

Niveau 1

Lichaamsprofiel Terminologie

Van de juiste pasvorm verzekert

Met het doornemen van de zes vragen wordt je door de selectie van een stoma productoplossing geleid die past bij het individuele lichaamsprofiel.

- 1 Is de vorm van het gebied rond de stoma gelijk, onder buikniveau of op een bolling?
- 2 Is de vorm rond de stoma uniform of variabel?
- 3 Is het gebied rond de stoma zacht of stevig?
- 4 Heeft de huid rond de stoma oppervlakkige rimpels of diepe plooien?
- 5 Is de plaats van de stoma boven de buiglijn, op de buiglijn of onder de buiglijn?
- 6 Wat is de positie van de opening van de stoma en de hoogte van de stoma?




Peristomale lichaamsbeoordeling

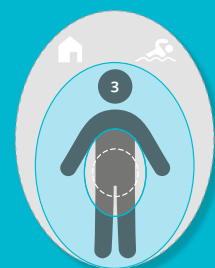
Er is internationale consensus over het belang van het beoordelen van peristomale lichaamsprofielen voor het vinden van de juiste productoplossing.

Type output


De consistentie van stoma output heeft een grote invloed op de keuze van het stomamateriaal.



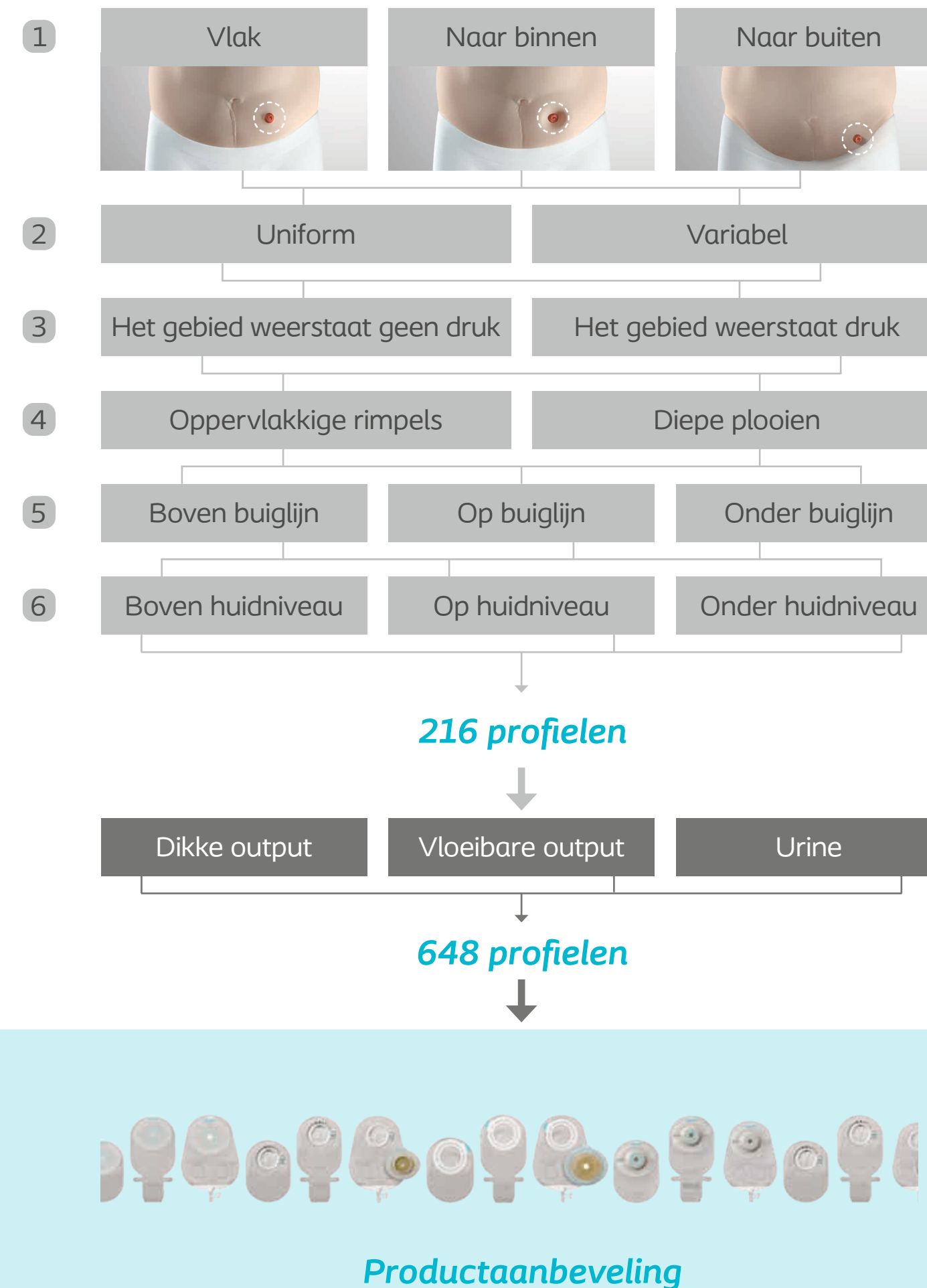
Niveau 2



Niveau 3



Niveau 4





Er zijn vier niveaus waarop Coloplast naar de gebruiker kijkt:

1. De medische conditie
2. Het managen van de medische conditie
3. De emotionele context van persoon
4. De externe context van persoon

Voorkeur voor het product

Het type materiaal is vaak een kwestie van voorkeur voor 1-delig, 2-delig, Click- of Flex koppeling.